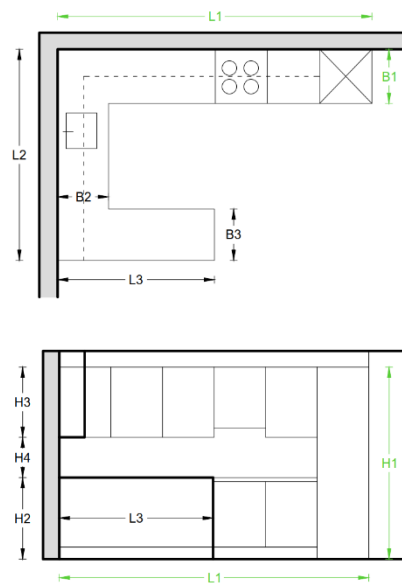
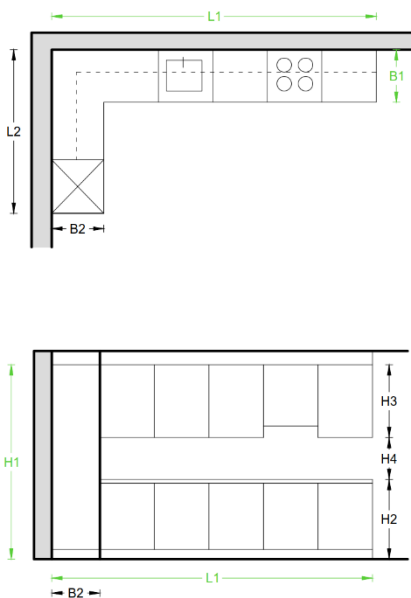
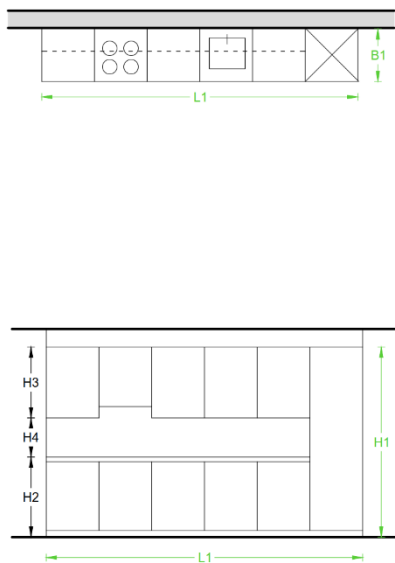


SKIZZE FÜR VERMASSUNG

TABELLE FÜR VERMASSUNG

Die Felder sind entsprechend den Bemassungen in den Skizzen auszufüllen

einfache Messung (obligatorisch, nicht vorhandene Masse frei lassen)		detaillierte Messung			
Abmessungen in cm	1	2	3	4	
Länge	L1	L2	L3	L4	
Breite	B1	B2	B3	B4	
Höhe	H1	H2	H3	H4	
Tiefe	T1	T2	T3	T4	
Stärke	S1	S2	S3	S4	
Durchmesser	D1	D2	D3	D4	

SPEZIFISCHE EIGENSCHAFTEN

Eigenschaften	Beschreibung
Hersteller	
Ausführung Küche	<input type="checkbox"/> einzeilig <input type="checkbox"/> zweizeilig <input type="checkbox"/> L-Form <input type="checkbox"/> U-Form
Material Fronten Unterschränke	
Farbe Fronten Unterschränke	
Material Fronten Oberschränke	
Farbe Fronten Oberschränke	
Material Fronten Hochschränke	

Farbe Fronten Hochschränke	
Material Arbeitsplatte	
Farbe Arbeitsplatte	
Küchenapparate, Elektrogeräte	
Küchenarmaturen	
Gewicht	
Zubehör	

NOTIZEN